Istruzione di download di fatture ricevute dal Sistema di Interscambio SDI (IX-FE)

Sommario

Istruzione di download di fatture ricevute dal Sistema di Interscambio SDI (IX-FE) 1
Guida operativa 1
Download fatture 2
Visualizzazione allegati 5
Riduzione caratteri del browser 5

Premessa

Le seguenti istruzioni per il download (scaricamento) manuale, sul portale Able Tech (IX-FE) sono relative a fatture ricevute tramite Sistema di Interscambio SDI (fatture di acquisto).

Questa modalità permette il download della fattura passiva in formato XML o in formato PDF.

IMPORTANTE:

Le fatture che vengono visualizzate nella sezione fatture ricevute, indipendentemente se il modulo di conservazione (IXCE) è stato acquistato NON vengono inviate automaticamente in conservazione in quanto è necessario comunicare anche il metadato numero protocollo e data protocollo e sezionale IVA (identificativo che contraddistingue la serie numerica).

Guida operativa

Eseguire l'accesso al Portale IX https://ix.arxivar.it cliccare su "Accedi al servizio" e inserire le credenziali.

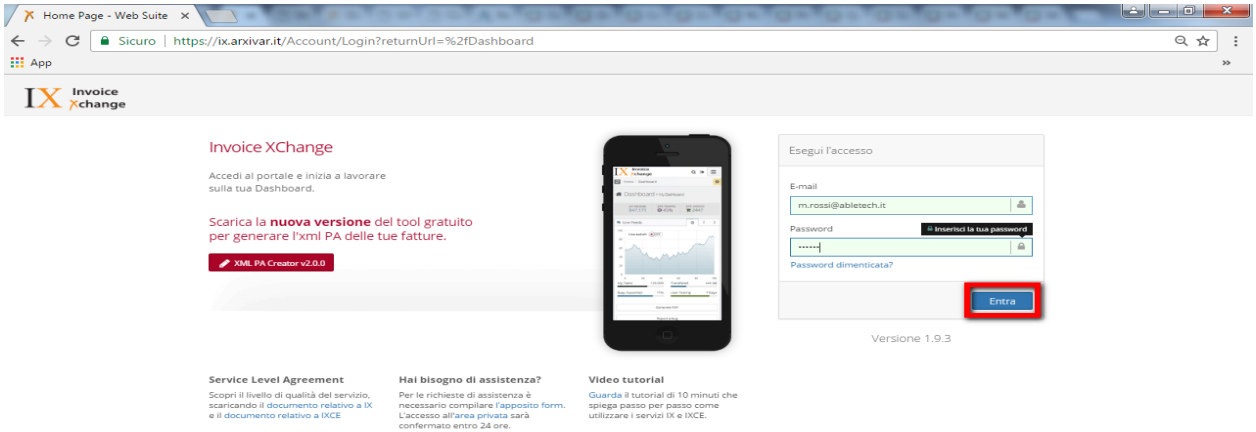

Apparirà la seguente schermata

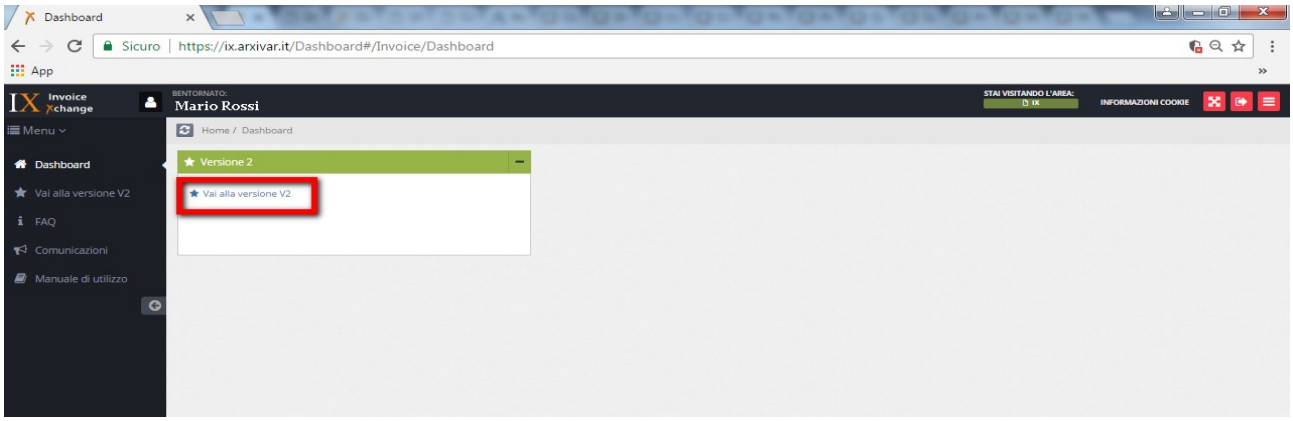

Nel caso in cui la videata sia diversa cliccate su Menu – IX-FE

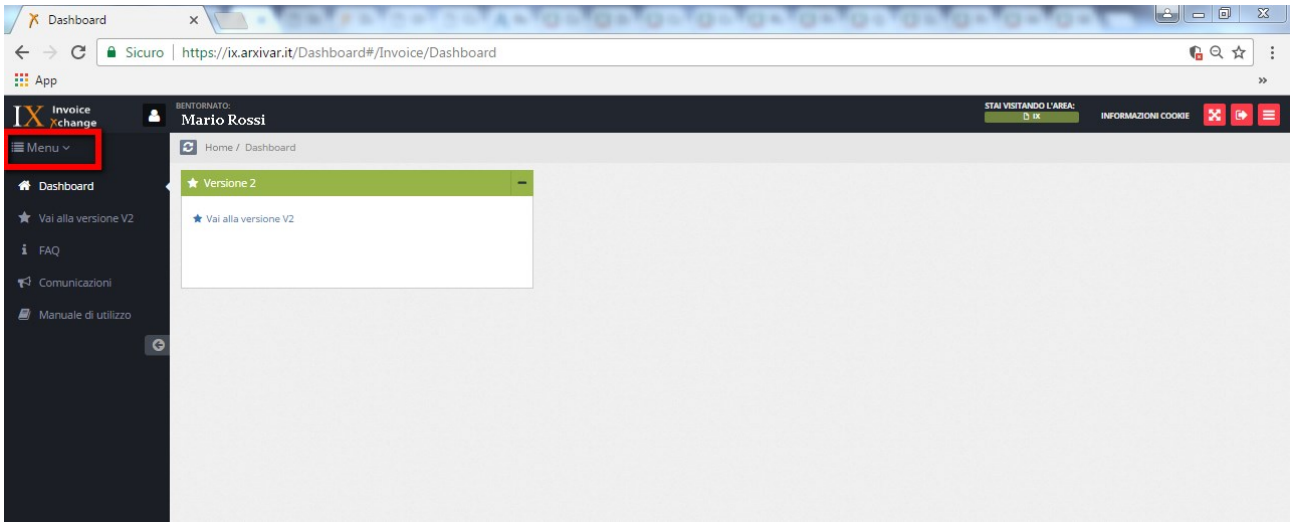

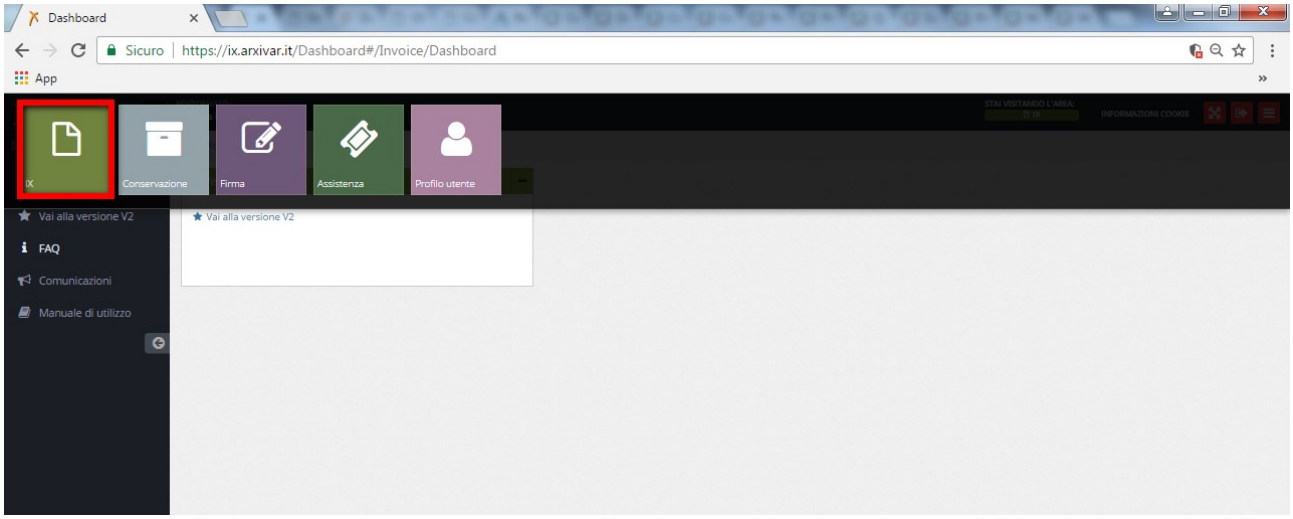

Download fatture

Cliccare su:

“Vai alla versione V2”

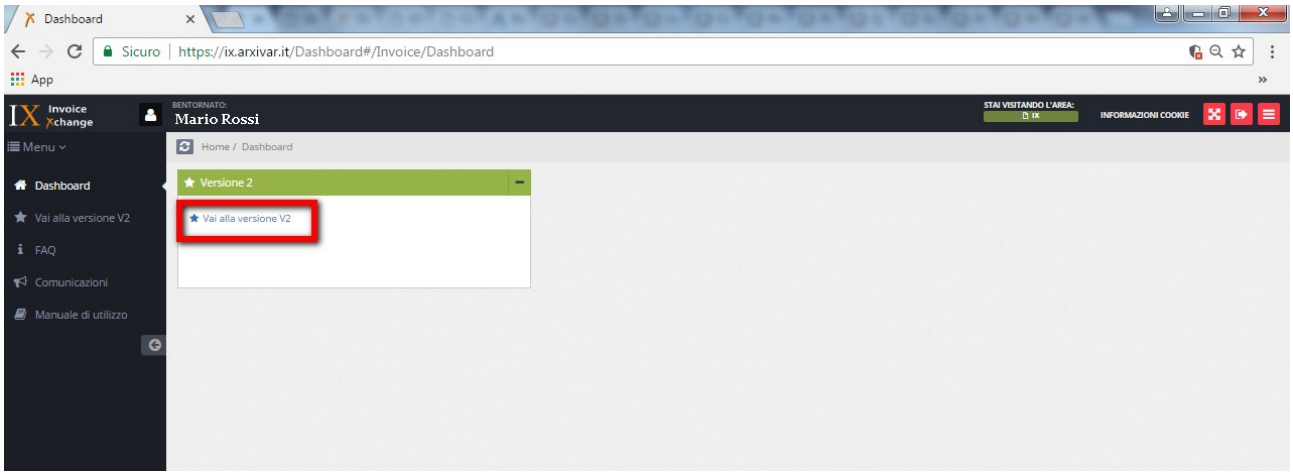

Selezionando su “AOO”

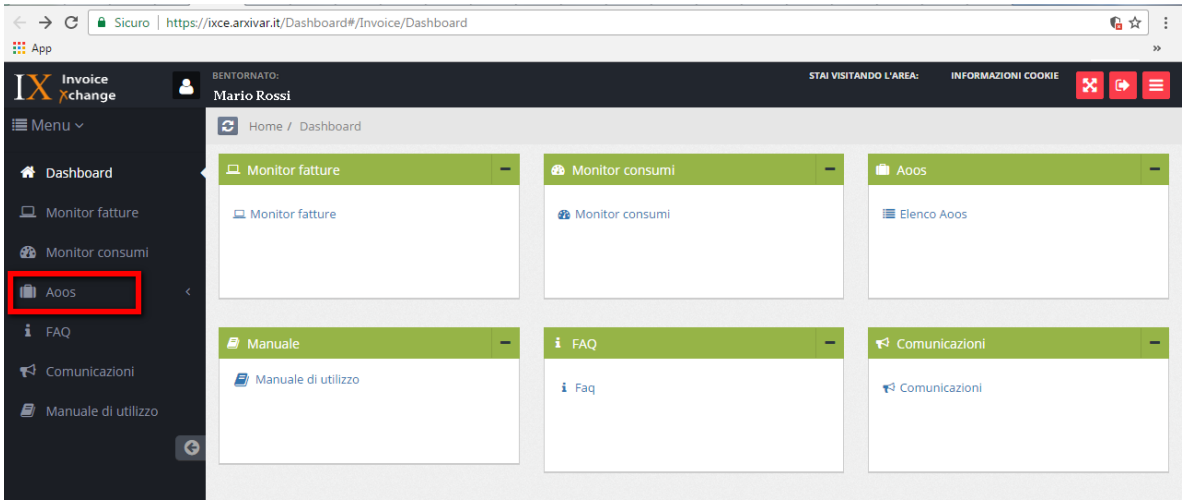

cliccare su Elenco

in corrispondenza della ragione sociale cliccare nella colonna Fatt. Ricez.

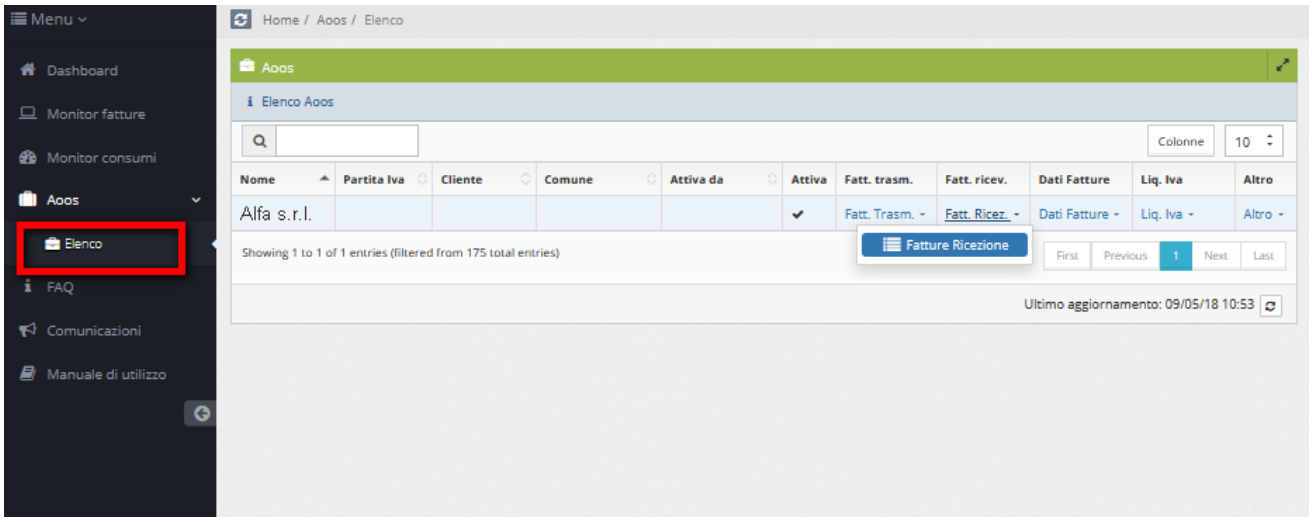

In corrispondenza della fattura nella colonna azioni

C'è la possibilità di visualizzare e scaricare il file ricevuto

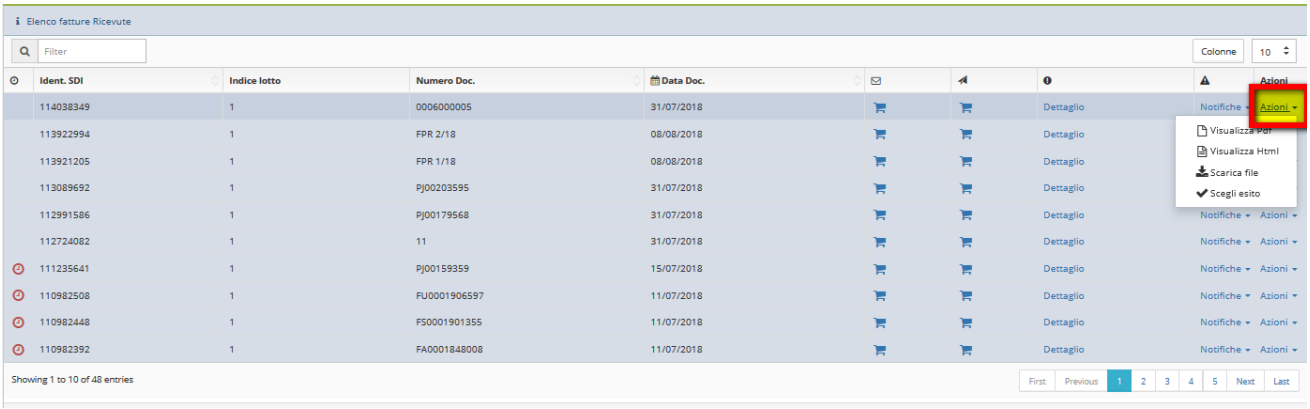

La funzionalità "**Scegli esito**" non è più da utilizzare in quanto con il provvedimento del 30 aprile dell'Agenzia delle entrate in vigore dal 1 luglio per le fatture B2B (tra aziende) non è più possibile accettare o rifiutare le fatture passive conseguentemente se voi effettuate tale operazione lo sdi vi rifiuta la notifica, ma la fattura si intende correttamente ricevuta.
A portale, quindi, non dovete effettuare nessuna operazione se non scaricare la fattura passiva per poi procedere a effettuare la registrazione e relativa conservazione.

Con il provvedimento del 30 aprile dell'Agenzia delle entrate in vigore dal 1 luglio per le fatture B2B conseguentemente una fattura B2B ha le seguenti notifiche:

- **Ricevuta di scarto:** la fattura è stata scartata dal Sistema di Interscambio (SdI) in quanto formalmente non valida e non viene consegnata al destinatario
- **Ricevuta di consegna**: la fattura è conforme è quindi stata consegnata al destinatario all'indirizzo indicato sul sito dell'agenzia delle entrate o in fattura
- **Ricevuta di impossibilità di recapito (mancata consegna)**: la fattura è conforme e si intende correttamente emessa ma non è stato possibile consegnare la fattura al destinatario per cause tecniche non imputabili al SdI. Il canale telematico (Pec\Web Service) non era attivo e funzionante e il recapito non è stato possibile, quindi, il SdI rende disponibile al cessionario/committente (destinatario) la fattura elettronica nella sua area riservata del sito web dell'Agenzia delle entrate. Il cedente/prestatore (mittente) è tenuto tempestivamente a comunicare – per vie diverse dal SdI – al cessionario/committente (destinatario) che l'originale della fattura elettronica è a sua disposizione nell'area riservata del sito web dell'Agenzia delle entrate (cassetto fiscale): tale comunicazione può essere effettuata anche

mediante la consegna di una copia informatica o analogica della fattura elettronica; nel caso di fattura diretta a soggetto privato il cedente/prestatore (mittente) è tenuto a consegnare direttamente al cliente consumatore finale una copia informatica o analogica della fattura elettronica

Sempre nel menu IX sono presenti :

- **Altro:**
  - **Preferenze** permette di impostare alcune preferenze sulle notifiche che si vogliono ricevere

  Ad oggi è ancora attivo il precedente funzionamento che prevede l'invio delle notifiche per i successivi dieci giorni sino alla dichiarazione di esito alla fattura, in quanto valido per le PubblicheAmministrazioni.
  Stiamo prevedendo la modifica di tale funzionalità, valutando quale modalità adottare per soddisfare entrambe le esigenze.

Visualizzazione allegati

Ad oggi non è disponibile la funzionalità di visualizzazione degli allegati della fattura, potete effettuarlo scaricando il nostro software gratuito MY INVOICE da questo link https://www.fatturazione-elettronica.online/form-my-invoice/ . Tale software permette la visualizzazione della fattura e degli allegati in formato pdf

Riduzione caratteri del browser

Nel caso di utilizzo del **Browser Chrome** per ridurre i caratteri basta diminuire la percentuale cliccando sul meno come da immagine sotto

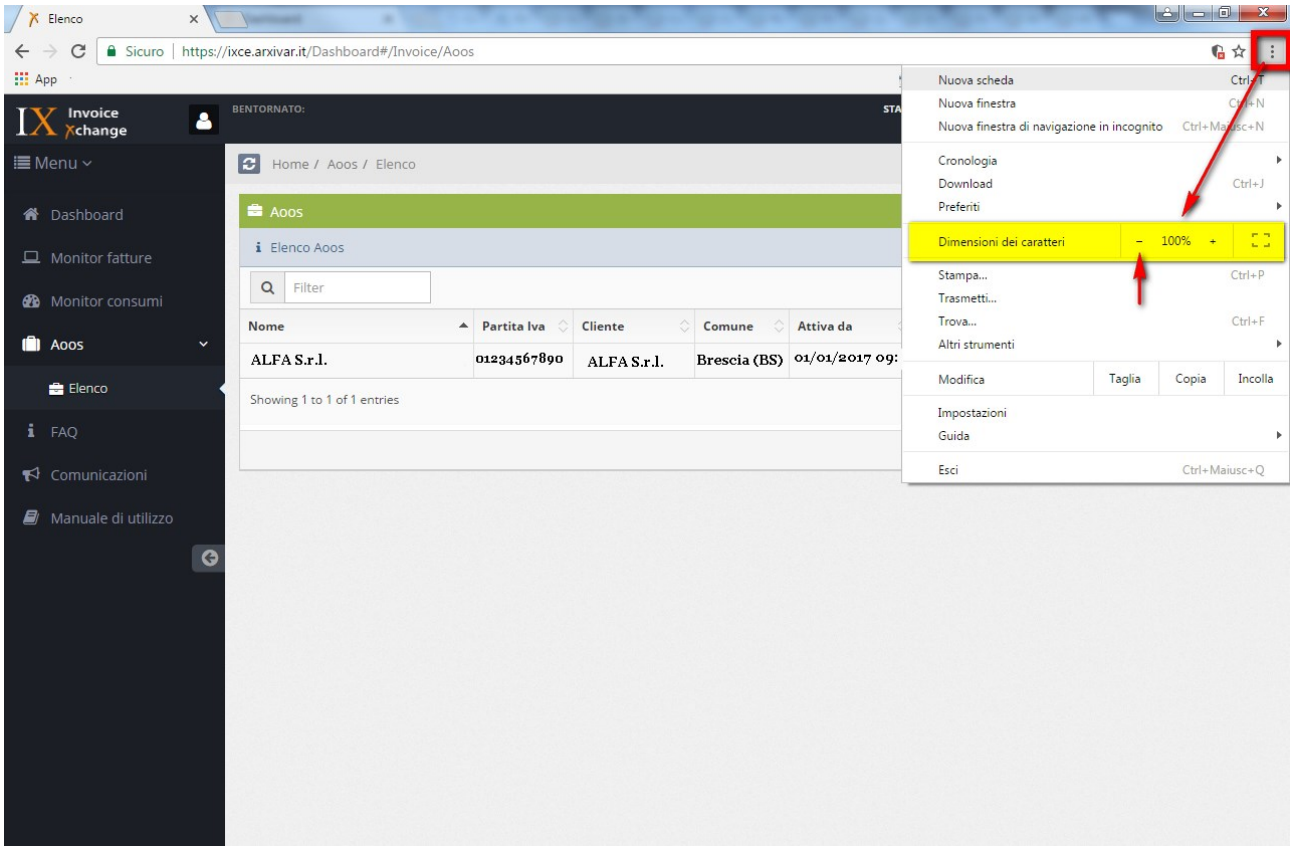

Nel caso di utilizzo del **Browser Mozilla Firefox** per ridurre i caratteri basta diminuire la percentuale cliccando sul meno come da immagine sotto

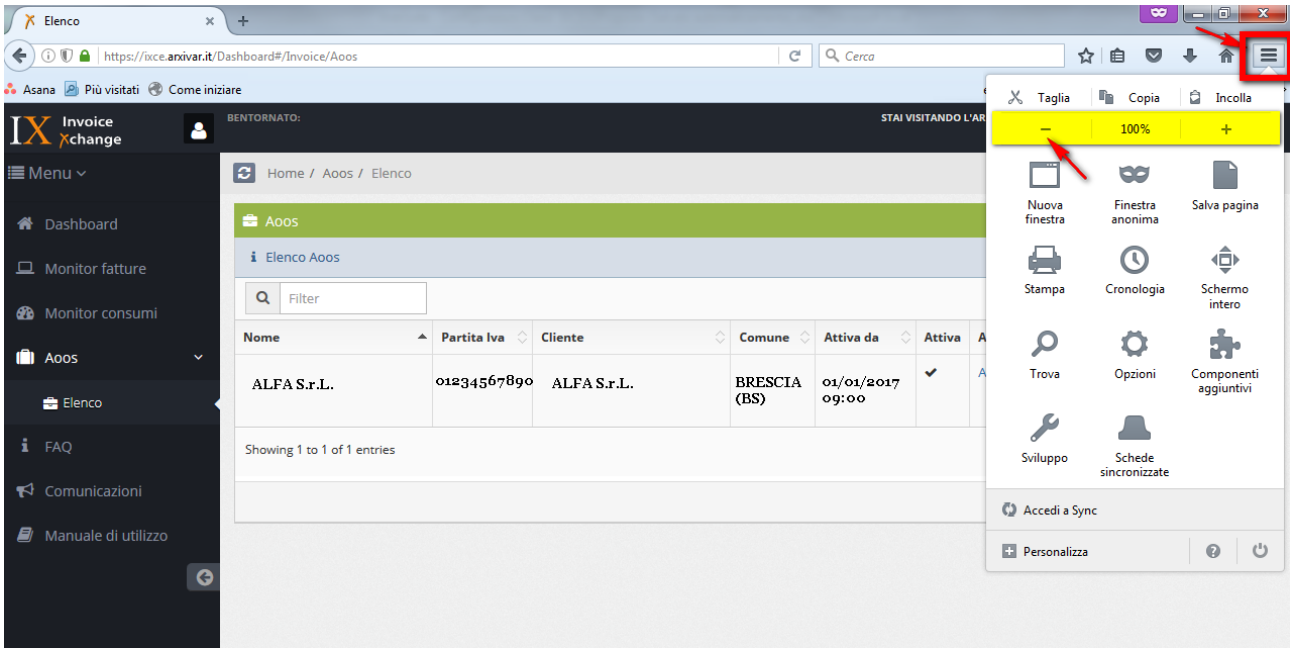

Nel caso di utilizzo del **Browser Explorer** per ridurre i caratteri basta diminuire la percentuale cliccando su Zoom e diminuendo la percentuale come da immagine sotto (il browser Explorer è sconsigliato)

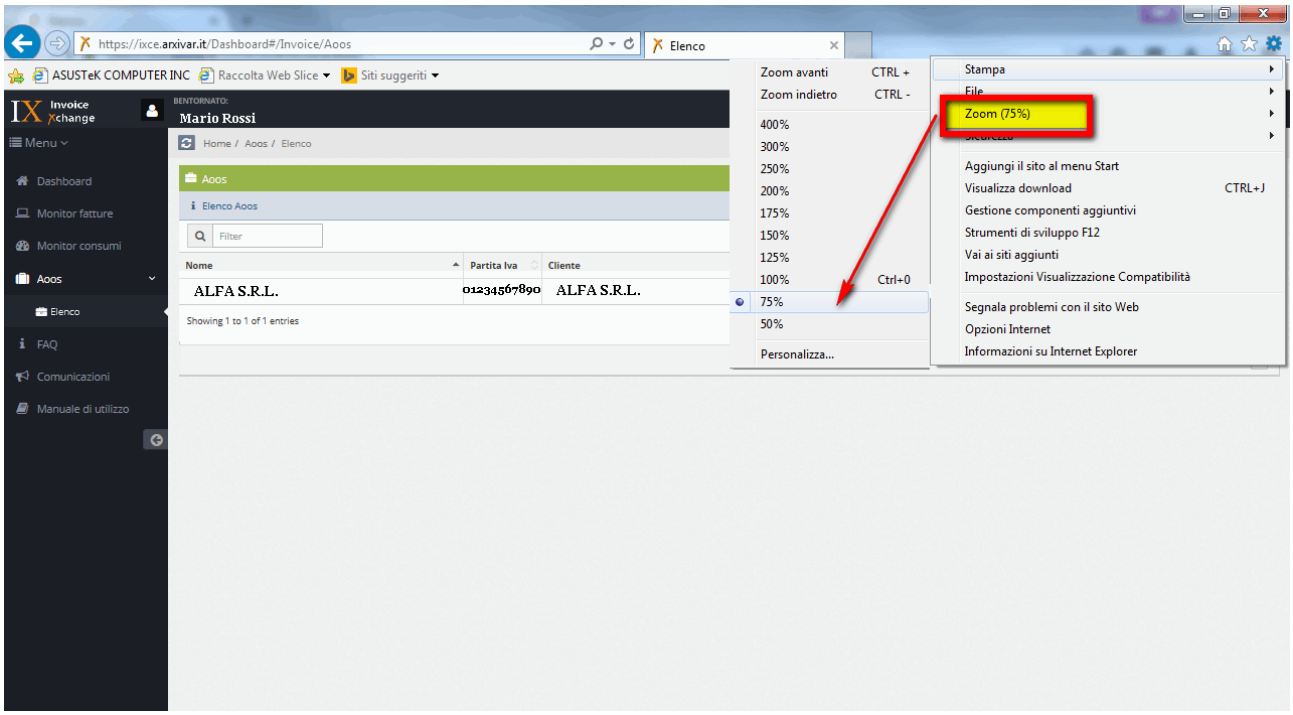
https://ixce.arxivar.it/Dashboard#/Invoice/Aoos
Elenco
ASUSTeK COMPUTER INC
Raccolta Web Slice
Siti suggeriti
Invoice Xchange
BENTORNATO:
Mario Rossi
Menu
Dashboard
Monitor fatture
Monitor consumi
Aoos
Elenco
FAQ
Comunicazioni
Manuale di utilizzo
Home / Aoos / Elenco
Aoos
Elenco Aoos
Filter
Nome
Partita Iva
Cliente
ALFA S.R.L.
01234567890
ALFA S.R.L.
Showing 1 to 1 of 1 entries
Zoom avanti CTRL +
Zoom indietro CTRL -
400%
300%
250%
200%
175%
150%
125%
100% Ctrl+0
75%
50%
Personalizza...
Stampa
File
Zoom (75%)
Aggiungi il sito al menu Start
Visualizza download CTRL+J
Gestione componenti aggiuntivi
Strumenti di sviluppo F12
Vai ai siti aggiunti
Impostazioni Visualizzazione Compatibilità
Segnala problemi con il sito Web
Opzioni Internet
Informazioni su Internet Explorer